



StoreFit

ST210T LED39S/830 PSU MB WH

STOREFIT - Power supply unit - Ottica fascio medio MB - - - 24°

I commercianti al dettaglio sono alla continua ricerca di modi per ridurre l'impatto ambientale e i costi energetici. Con ST210, gli apparecchi di illuminazione CDM possono essere facilmente sostituiti con i LED, per una drastica riduzione dei consumi. Il design sottile e compatto riduce l'ingombro all'interno del negozio e non distrae gli acquirenti. Questa conveniente lampada spot LED può consentirti di risparmiare da subito sui consumi energetici.

Dati del prodotto

Informazioni generali		Emissione luminosa costante	
Angolo del fascio della sorgente luminosa	120 °	Emissione luminosa costante	No
Colore sorgente luminosa	830 bianco caldo	Numero di prodotti sotto interruttore magnetotermico (16A tipo B)	28
Sorgente luminosa sostituibile	No	Conformità a RoHS EU	Si
Numero di unità elettriche	1 unit	Codice famiglia prodotto	ST210T [STOREFIT]
Driver/unità alimentazione/trasformatore	PSU [Power supply unit]	Fattore di abbagliamento UGR CEN	Not applicable
Driver incluso	Si	Funzionamento e parte elettrica	
Tipo di ottica	MB [Ottica fascio medio MB]	Tensione in ingresso	220 to 240 V
Tipo copertura ottica/lenti	No [-]	Frequenza di ingresso	Da 50 a 60 Hz
Ampiezza fascio luminoso dell'apparecchio	24°	Corrente di spunto	20 A
Interfaccia di controllo	-	Tempo di spunto	0,24 ms
Connessione	Binario	Fattore di potenza (Min)	0.9
Cavo	-	Controlli e regolazione del flusso	
Classe di protezione IEC	Classe di isolamento I	Regolabile	No
Test filo incandescente	Temperatura 650 °C, durata 30 s	Meccanica e corpo	
Marchio di infiammabilità	NO [-]	Materiale del corpo	Alluminio
Marchio CE	CE mark		
Marchio ENEC	ENEC mark		
Periodo di garanzia	5 anni		

Materiale del riflettore	Alluminio
Materiale ottico	-
Materiale copertura ottica/lenti	-
Materiale fissaggio	-
Finitura copertura ottica/lenti	-
Lunghezza complessiva	224 mm
Larghezza complessiva	83 mm
Altezza complessiva	176 mm
Diametro complessivo	83 mm
Colore	Bianco WH
Dimensioni (Altezza x Larghezza x Profondità)	176 x 83 x 224 mm (6.9 x 3.3 x 8.8 in)

Approvazione e applicazione

Codice di protezione ingresso	IP20 [Protetto contro l'accesso con un dito]
Codice protezione impatti meccanici	IK02 [0.2 J standard]

Rendimento iniziale (conformità IEC)

Flusso luminoso iniziale	3900 lm
Tolleranza flusso luminoso	+/-10%
Efficienza iniziale apparecchio LED	116 lm/W
Temperatura di colore corr. Iniziale	3000 K
Indice di resa dei colori iniz.	≥80
Cromaticità iniziale	(0.4338, 0.4030) SDCM <4
Potenza in ingresso iniziale	32.5 W
Tolleranza consumo energetico	+/-5%

Rendimento nel tempo (conformità IEC)

Frequenza di guasto dell'alimentatore di controllo alla vita utile mediana pari a 50000 h	10 %
Ciclo di vita medio dei lumen* pari a 50000 h	L80

Condizioni di applicazione

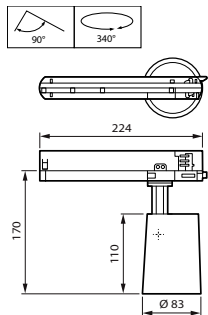
Intervallo temperatura ambiente	Da -10 a +35 °C
Temperatura ambiente performance Tq	25 °C
Livello regolazione massimo	Non applicabile
Adatto per accensione casuale	Non applicabile

Dati del prodotto

Codice prodotto completo	871869996833500
Nome prodotto ordine	ST210T LED39S/830 PSU MB WH
EAN/UPC - Prodotto	8718699968335
Codice d'ordine	96833500
Codice locale	96833500
Numeratore SAP - Quantità per confezione	1
Numeratore - Confezioni per scatola esterna	1
Materiale SAP	910505100636
Peso netto SAP (Pezzo)	0,460 kg

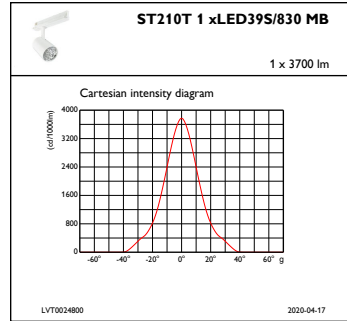
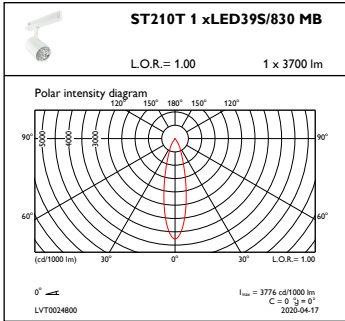


Disegno tecnico



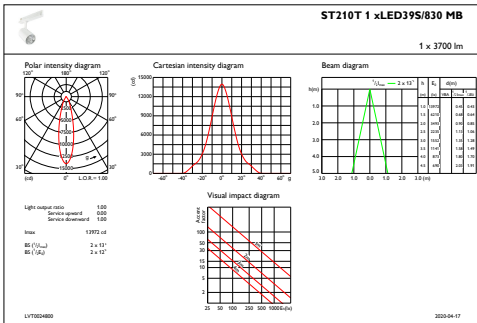
ST210

Fotometrie



OFPC1_ST210T1xLED39S830MB

IFCC1_ST210T1xLED39S830MB



IFAS1_ST210T1xLED39S830MB

