



MASTERColour CDM-R111 Elite



MASTERColour CDM-R111 Elite CDM-R111 Elite 70W/930 GX8.5 24D

MASTERColour CDM-R111 Elite abbina l'aspetto di tendenza delle lampade alogene con riflettore in alluminio da 111 mm alle caratteristiche di lunga durata, elevata efficienza energetica e luce bianca brillante di MASTERColour CDM.

Warnings and safety

- L'alimentatore deve includere protezione alla fine del ciclo di vita (IEC61167, IEC 62035)
- Utilizzare esclusivamente con alimentatori con controllo elettronico. Per le lampade 35W/930 è possibile utilizzare anche alimentatori elettromagnetici

Dati del prodotto

Informazioni generali			
Attacco	GX8.5 [GX8.5]	Angolo del fascio tecnico (Max)	28 °
Posizione di funzionamento	UNIVERSAL [UNIV.]	Angolo del fascio tecnico (Min)	18 °
Vita al 5% di guasti (Nom)	8000 h	Flusso luminoso (Nom)	3550 lm
Vita al 10% di guasti (Nom)	9500 h	Intensità luminosa (Min)	12000 cd
Vita al 20% di guasti (Nom)	10500 h	Intensità luminosa (Nom)	16000 cd
Vita al 50% di guasti (Nom)	12000 h	Descrizione del fascio	Flood stretto
Codice ANSI HID	C139/O	Designazione colore	Bianca calda (WW)
Ciclo di commutazione on/off	1.050 X	Mantenimento lumen 12000 h (Nom)	70 %
Riferimento di misurazione del flusso	Narrow Cone	Mantenimento lumen 2000 h (Nom)	90 %
		Mantenimento lumen 4000 h (Nom)	85 %
		Lumen medi di progettazione	3100 lm
		Coordinata Y cromaticità (Nom)	0,434
		Coordinata Y cromaticità (Nom)	0,398
		Temperatura di colore correlata (Nom)	3000 K
		Efficienza luminosa (specificata) (Nom)	50 lm/W

MASTERCcolour CDM-R111 Elite

Indice di resa dei colori (Min)	89
Indice di resa dei colori (Nom)	92
LLMF a fine durata vita nominale (Nom)	70 %
Flusso luminoso in cono 90° (specificato)	3550 lm

Funzionamento e parte elettrica

Power (Rated) (Nom)	73,2 W
Tempo di riaccensione (Min) (Max)	15 min
Tempo di riscaldamento al 60% luce (Nom)	120 s
Tempo di accensione (Max)	30 s
Tensione (Max)	98 V
Tensione (Min)	80 V
Tensione (Nom)	89 V

Controlli e regolazione del flusso

Regolabile	No
Tempo di avviamento 90% (Max)	3 min

Meccanica e corpo

Finitura lampadina	Riflettore
Forma lampadina	R111 [R 111mm]

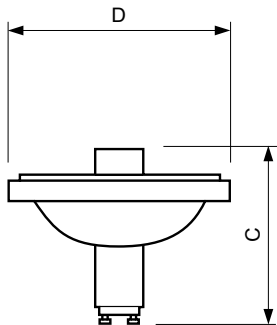
Approvazione e applicazione

Classe di efficienza energetica	G
Contenuto di mercurio (Hg) (Max)	6,6 mg
Contenuto di mercurio (Hg) (Nom)	6,6 mg
Consumo energetico kWh/1000 h	74 kWh
Numero di registrazione EPREL	473283

Dati del prodotto

Codice prodotto completo	871829168970600
Nome prodotto ordine	MASTERCcolour CDM-R111 Elite CDM-R111 Elite 70W/930 GX8.5 24D
EAN/UPC - Prodotto	8718291689706
Codice d'ordine	68970600
Codice locale	ELITER1117024
Numeratore SAP - Quantità per confezione	1
Numeratore - Confezioni per scatola esterna	6
Materiale SAP	928195705330
Peso netto SAP (Pezzo)	96,000 g
Codice ILCOS	MRS/UB-70/930-H-GX8.5-111/88/24

Disegno tecnico

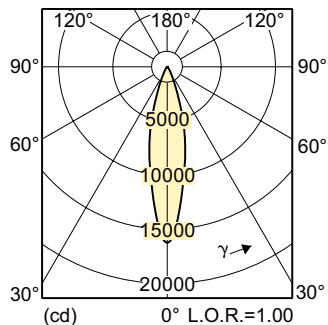
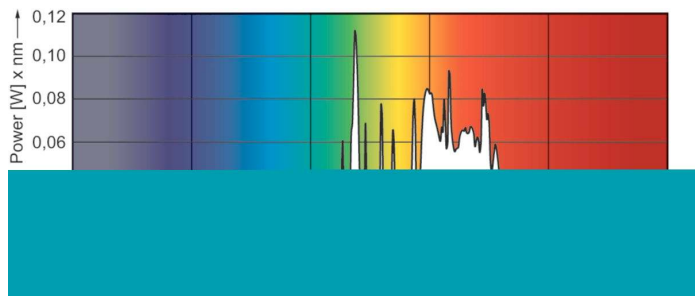


CDM-R111 Elite 70W/930 24D

Product	D (max)	C (max)
MASTERCcolour CDM-R111 Elite CDM-R111 Elite 70W/930 GX8.5 24D	111 mm	95 mm

MASTERCoulour CDM-R111 Elite

Fotometrie



LDLD_CDMR111E_0008-Light distribution diagram

