



MASTERColour CDM-R111 Elite

MASTERColour CDM-R111 Elite CDM-R111 Elite 70W/930 GX8.5 24D

MASTERColour CDM-R111 Elite abbina l'aspetto di tendenza delle lampade alogene con riflettore in alluminio da 111 mm alle caratteristiche di lunga durata, elevata efficienza energetica e luce bianca brillante di MASTERColour CDM.

Warnings and safety

- L'alimentatore deve includere protezione alla fine del ciclo di vita (IEC61167, IEC 62035)
- Utilizzare esclusivamente con alimentatori con controllo elettronico. Per le lampade 35W/930 è possibile utilizzare anche alimentatori elettromagnetici

Dati del prodotto

Informazioni generali			
Attacco	GX8.5 [GX8.5]	Angolo del fascio tecnico (Min)	18 °
Posizione di funzionamento	UNIVERSAL [UNIV.]	Intensità luminosa (Min)	12000 cd
Vita al 5% di guasti (Nom)	8000 h	Intensità luminosa (Nom)	16000 cd
Vita al 10% di guasti (Nom)	9500 h	Descrizione del fascio	Flood stretto
Vita al 20% di guasti (Nom)	10500 h	Designazione colore	Bianca calda (WW)
Vita al 50% di guasti (Nom)	12000 h	Mantenimento lumen 12000 h (Nom)	70 %
Codice Ansi HID	C139/O	Mantenimento lumen 2000 h (Nom)	90 %
Ciclo di commutazione on/off	1.050 X	Mantenimento lumen 4000 h (Nom)	85 %
Dati tecnici di illuminazione		Lumen medi di progettazione	3100 lm
Codice colore	930 [CCT di 3.000 K]	Coordinata Y cromaticità (Nom)	0,441
Angolo del fascio (Nom)	24 °	Coordinata Y cromaticità (Nom)	0,397
Angolo del fascio tecnico (Nom)	23 °	Temperatura di colore correlata (Nom)	3000 K
Angolo del fascio tecnico (Max)	28 °	Efficienza luminosa (specificata) (Nom)	50 lm/W
		Indice di resa dei colori (Min)	89
		Indice di resa dei colori (Nom)	92

MASTERCcolour CDM-R111 Elite

LLMF a fine durata vita nominale (Nom)	70 %
Flusso luminoso in cono 90° (specificato)	3550 lm

Funzionamento e parte elettrica

Power (Rated) (Nom)	73,2 W
Tempo di riaccensione (Min) (Max)	15 min
Tempo di riscaldamento al 60% luce (Nom)	120 s
Tempo di accensione (Max)	30 s
Tensione (Max)	98 V
Tensione (Min)	80 V
Tensione (Nom)	89 V

Controlli e regolazione del flusso

Regolabile	No
Tempo di avviamento 90% (Max)	3 min

Meccanica e corpo

Finitura lampadina	Riflettore
--------------------	------------

Approvazione e applicazione

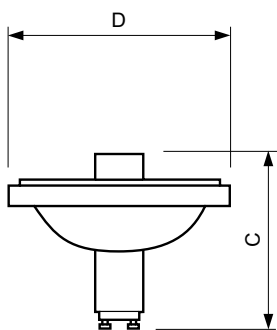
Classe di efficienza energetica (ELL)	A
---------------------------------------	---

Contenuto di mercurio (Hg) (Nom)	6,6 mg
Consumo energetico kWh/1000 h	80 kWh

Dati del prodotto

Codice prodotto completo	871829168970600
Nome prodotto ordine	MASTERCcolour CDM-R111 Elite CDM-R111 Elite 70W/930 GX8.5 24D
EAN/UPC - Prodotto	8718291689706
Codice d'ordine	68970600
Codice d'ordine locale	ELITER1117024
Numeratore SAP - Quantità per confezione	1
Numeratore SAP - Confezioni per scatola esterna	6
Materiale SAP	928195705330
Peso netto (Pezzo)	96,000 g
Codice ILCOS	MRS/UB-70/930-H-GX8.5-111/88/24

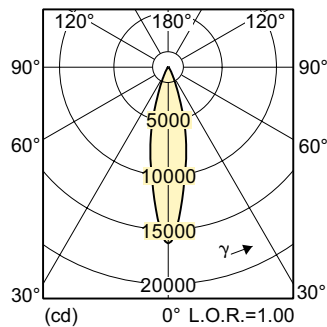
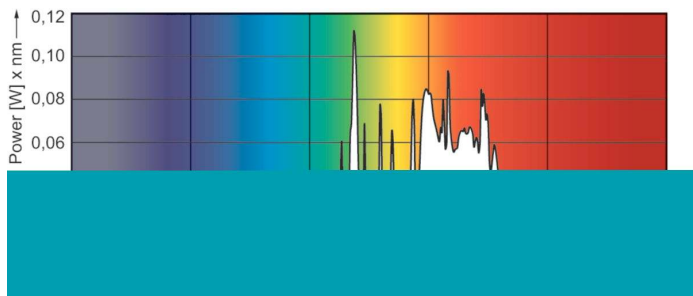
Disegno tecnico



CDM-R111 Elite 70W/930 24D

Product	D (max)	C (max)
MASTERCcolour CDM-R111 Elite CDM-R111 Elite 70W/930 GX8.5 24D	111 mm	95 mm

Fotometrie



LDLD_CDMR111E_0008-Light distribution diagram

MASTERCcolour CDM-R111 Elite

